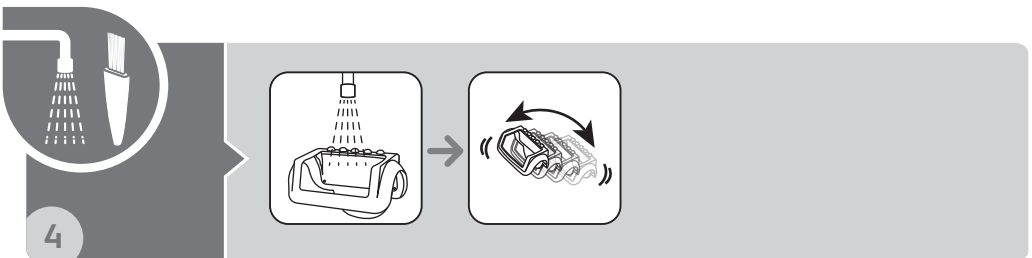
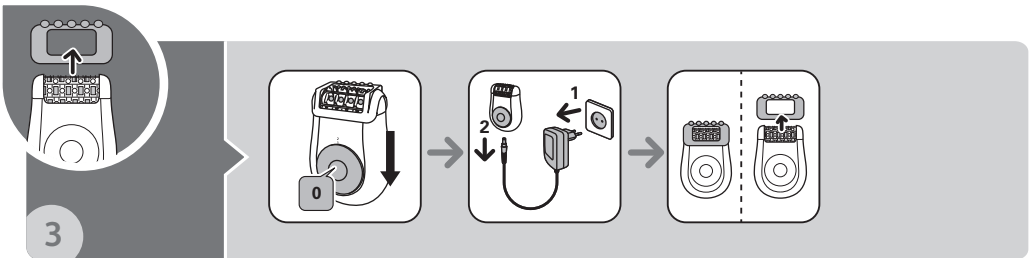
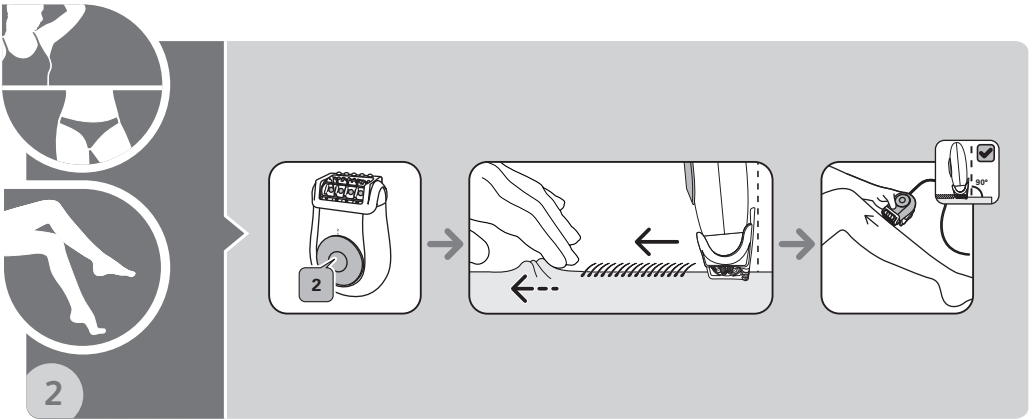
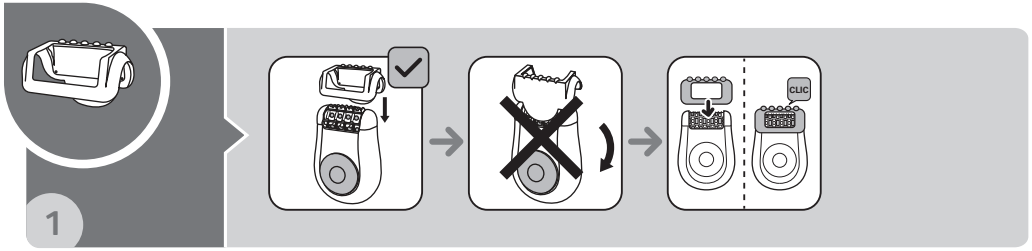


Beginner attachment user guide



EN : « Recommendation : use the accessory during the 4-5 first depilation sessions to become used to holding your epilator in the proper position during depilation. »

FR : « Recommandation : utilisez l'accessoire pendant les 4-5 premières séances d'épilation pour vous habituer à tenir votre épilateur dans la bonne position pendant l'épilation. »

DE : « Empfehlung: Benutzen Sie das Zubehörteil während der ersten 4 bis 5 Enthaarungsanwendungen, um sich an das Halten Ihres Epilators in der richtigen Position während der Enthaarung zu gewöhnen. »

NL : « Aanbeveling: gebruik het accessoire tijdens de eerste 4-5 ontharingsessies om te leren hoe uw epileerapparaat tijdens het ontharen in de juiste positie vast te houden. »

IT : « Raccomandazione: utilizzare l'accessorio durante le prime 4-5 sessioni di epilazione per abituarvi a tenere l'epilatore nella posizione corretta durante l'epilazione. »

ES : « Recomendación: utilice el accesorio durante las primeras 4-5 sesiones de depilación para acostumbrarse a sujetar la depiladora en la posición correcta durante la depilación. »

PT : « Recomendação : utilize o acessório durante as primeiras 4-5 sessões de depilação para se habituar a segurar a sua depiladora na posição correta durante a depilação. »

EL : « Σύσταση : χρησιμοποιήστε το εξάρτημα τις πρώτες 4-5 φορές που θα κάνετε αποτρίχωση για να συνηθίσετε να κρατάτε τη συσκευή στη σωστή θέση κατά την αποτρίχωση. »

NO : «Anbefaling: Bruk tilbehøret i løpet av de 4-5 første depileringsøktene for å bli vant til å holde epilatoren i riktig stilling under hårfjerning.»

SV : « Rekommendation : använd tillbehöret under de första 4-5 hårborttagningarna för att vänja dig vid att hålla epilatorn i korrekt läge under hårborttagningen. »

DA : « Anbefaling: Brug tilbehøret ved de 4-5 første depilationer for at få en god stilling på din epilator, når du depilerer. »

FI : « Suositus : käytä lisälaitetta 4-5 ensimmäisen karvojenpoistokerran aikana, jotta totut pitämään epilaattoria oikeassa asennossa karvojenpoiston aikana. »

TR : « Tavsiye : epilasyon esnasında epilatorünüzü doğru konumda tutmaya alışmak için ilk 4-5 epilasyon seansında aksesuarı kullanın. »

RU : « Рекомендация : используйте данный аксессуар в ходе первых 4-5 сеансов эпиляции, чтобы привыкнуть держать эпилятор в правильном положении в процессе эпиляции. »

UK : « Рекомендация : Використовуйте аксесуар під час перших 4-5 сеансів депіляції, щоб призвичаїтися тримати епілятор у правильному положенні під час депіляції. »

ET : « Soovitus : kasutage tarvikut 4-5 esimese depilatsiooniseisoooni ajal, et harjuda epilaatori depileerimise ajal õiges asendis hoidmisega. »

LT : « Rekomendacija : pirmųjų 4–5 plaukų šalinimo procedūrų metu naudokite priedą, kad įprastumėte laikyti epiliatorių tinkamoje padėtyje. »

LV : « Ieteikums : lai pierastu pie epilatora noturēšanas pareizā pozīcijā, veicot depilāciju, pirmo 4-5 depilācijas reizi laikā izmantojiet piederumu. »

PL : « Zalecenia : używaj akcesoria przez 4-5 pierwszych depilacji, by przyzwyczaić się do trzymania depilatora we właściwej pozycji. »

CS : « Doporučení: během 4-5 prvních depilací používejte příslušenství, abyste si zvykli držet epilátor v správné poloze během depilace. »

SK : « Odporúčanie: počas 4-5 prvých depilácií používajte príslušenstvo, aby ste si zvykli držať depilátor v správnej polohe počas depilácie. »

HU : « Javaslat: használja a tartozékot az első 4-5 szőrtelenítés alatt, hogy megtanulja megfelelő pozícióban tartani az epilátort a szőrtelenítés alatt. »

BG : « Препоръка : използвайте аксесоара по време на първите 4-5 епилирания, за да свикнете да държите epilatora правилно по време на епилиране. »

RO : « Recomandare : utilizați accesoriul în timpul primelor 4-5 sesiuni de epilare pentru a vă obișnui cu menținerea epilatorului în poziția adecvată în timpul epilării. »

SL : « Priporočilo : nastavek uporabite pri prvih 4–5 depilacijskih tretmajih, da dobite občutek za držanje epilatorja v pravilnem položaju med depilacijo. »

SR : « Preporuka : koristite pribor tokom 4-5 prvih tretmana depilacije da biste se navikli da epilator držite u pravilnom položaju tokom depilacije. »

HR : « Preporuka : kako biste se navikli epilator držati u ispravnom položaju tijekom depilacije, pribor koristite tijekom 4-5 prvih tretmana depilacije. »

BS : « Preporuka : pribor koristite tokom 4-5 prvih postupaka depilacije kako biste se navikli da epilator držite u ispravnom položaju tokom depilacije. »